









FABER














Dálkové ovládání Premium


Návod k použití

Dálkové ovládání kopíruje funkce ovládacího panelu na Vašem odsavači par. Zobrazené symboly jsou pouze obecné a od symbolů na ovládacím panelu digestoře se mohou lišit.

LED kontrolka	Červené bliknutí: příkaz odeslán v IR módu..
	Zelené bliknutí: příkaz odeslán v propojeném módu.
	Bliká červeně: vybitá baterie.
	Krátkým stisknutím zapnete/vypnete motor.
	Krátkým stisknutím zvýšíte rychlost motoru.
	Párování v rádiovém módu Dlouhým stiskem (po dobu 5 vteřin) spustíte proces pro spojení kompatibilní indukční desky s odsavačem. Nejdříve proveďte "Párování dálkového ovladače s odsavačem".
	Krátkým stisknutím snížíte rychlost motoru
	Wi-Fi spojení Dlouhým stiskem (po dobu 5 vteřin) aktivujete/deaktivujete připojení Wi-Fi.
 A	Krátkým stisknutím aktivujete/deaktivuje intenzivní rychlost motoru.
	Dlouhým stisknutím (po dobu 3 vteřin) aktivujete/deaktivujete AUTO režim.
	Krátkým stisknutím měníte intenzitu osvětlení mezi plnou intenzitou, sníženou intenzitou (umožňuje-li to Váš odsavač) a vypnutým stavem.
	Dlouhým stisknutím (po dobu 3 vteřin) přepínáte osvětlení mezi 5 teplotními odstíny (pouze pokud to Váš odsavač podporuje).
	Funkce doběhu Krátkým stisknutím aktivujete/deaktivujete funkci doběhu (automatické vypnutí odsavače po 30 minutách)
	Funkce 24h Dlouhým stisknutím (po dobu 3 vteřin) aktivujete/deaktivujete motor v režimu výměny vzduchu 24h, tj. rychlost, která umožňuje desetiminutové sání každou hodinu v cyklu 24 hodin.
	Viz. návod k odsavači.

		<p>Rádiový mód</p> <p>Dlouhým stiskem obou tlačítek (po dobu 5 vteřin) přepnete dálkový ovladač do rádiového módu (znemožní infračervené ovládání). Úspěšné přepnutí je signalizováno zeleným probliknutím kontrolky 4X. Infračervený mód je nastaven z výroby.</p>
		<p>Párování dálkového ovladače s odsavačem</p> <p>Dlouhým stiskem obou tlačítek (po dobu 5 vteřin) aktivujete proces párování dálkového ovladače s odsavačem. Úspěšné spojení je indikováno na odsavači (viz. návod k odsavači). Pro potvrzení stiskněte kterékoliv tlačítko.</p>
		<p>Konfigurace Wi-Fi</p> <p>Dlouhým stiskem obou tlačítek (po dobu 5 vteřin) aktivujete proces nastavení Wi-Fi.</p>
		<p>Zrušení párování s odsavačem</p> <p>Dlouhým stiskem obou tlačítek (po dobu 5 vteřin) zrušíte párování s odsavačem.</p>
		<p>INFRA-ČERVENÝ mód</p> <p>Dlouhým stiskem obou tlačítek (po dobu 5 vteřin) přepnete dálkový ovladač do infra-červeného módu (znemožní rádiové ovládání). Úspěšné přepnutí je signalizováno červeným probliknutím kontrolky 4X.</p>
		<p>Tovární nastavení</p> <p>Dlouhým stiskem obou tlačítek (po dobu 5 vteřin) uvedete dálkový ovladač do továrního nastavení. Úspěšné resetování je signalizováno zeleným probliknutím kontrolky 2X.</p>

- Dálkové ovládání je napájeno dvěma 3V bateriemi CR2032.
- Nenechávejte dálkové ovládání v blízkosti tepelných zdrojů.

 Nevyhazujte použité baterie do životního prostředí, ale uložte je do speciálních kontejnerů.

- Nebezpečí exploze pokud je baterie vyměněna za nesprávný typ.
- Vystavení baterií vysokým teplotám a/nebo nízkému tlaku může způsobit jejich explozi nebo únik hořlavých tekutin nebo plynů.



Varování: Nebezpečí chemického popálení. Chraňte baterie před dětmi.

Tento výrobek obsahuje knoflíkovou lithiovou baterii. Spolknutí lithiové baterie může způsobit vážné vnitřní popáleniny a již za pouhé 2 hodiny může dojít k úmrtí. Prostor pro baterie vždy zcela zajistěte. Pokud prostor pro baterie nejde bezpečně zavřít, přestaňte výrobek používat, vyjměte baterie a chraňte je před dětmi. Pokud si myslíte, že mohly být baterie spolknuty, okamžitě vyhledejte lékařskou pomoc.

Baterie musí být řádně zlikvidovány, včetně toho, aby byly chráněny před dětmi.

I použité články mohou způsobit zranění.

Zastoupení pro Českou republiku:

PROMTINVEST spol. s r.o.

e-mail: info@odsavacefaber.cz, www.odsavacefaber.cz

tel.: +420 566 630 160, fax: +420 566 631 161